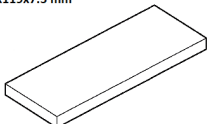
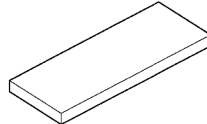
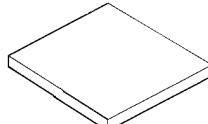
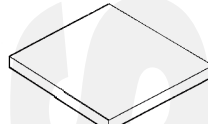


Carrelage émaillé pour hygiène des murs
Gamme COLOR

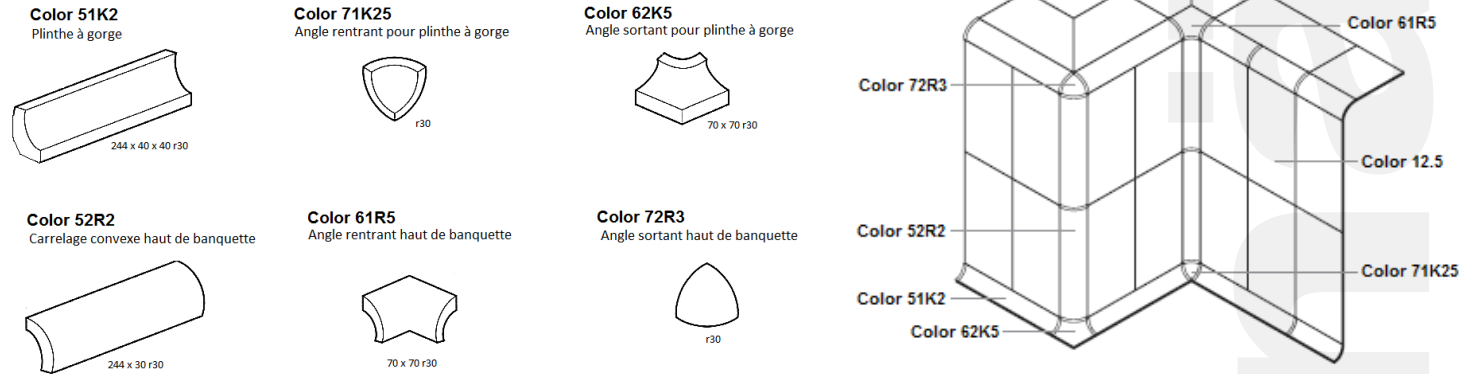


Assortiment :

Dimensions en mm :	Color 12.5/7.5 244x119x7.5 mm	Color 12.5/10 240x115x10 mm	Color 20/6 200x200x6 mm	Color 20/7.5 200x200x7.5 mm
				
Couleurs :	Blanc brillant, blanc mat	Blanc brillant, blanc mat	Blanc satiné, (1)	Blanc brillant, blanc mat, (1)

(1) Autres couleurs disponibles sur commande

Accessoires pour Color 12.5/7.5:



Description des produits :

Les carreaux sont fabriqués à base d'argiles sélectionnées qui prennent un aspect blanc à la cuisson. Ceci donne aux carreaux color 12.5/7.5, color 12.5/10 et color 20/6 une base vitrifiée à faible absorption d'eau.

Application:

La résistance aux chocs des carreaux color 12.5/7.5, color 12.5/10 et color 20/6 en fait un revêtement idéal pour l'industrie agroalimentaire, les cuisines industrielles, les locaux sanitaires. Les propriétés spécifiques de ces trois références, destinent ce revêtement aux endroits exposés à des conditions sévères (façades, chambres frigorifiques par exemple). Les carreaux color 12.5/7.5, color 12.5/10, color 20/6 et color 20/7.5 conviennent aussi pour les revêtements muraux des habitations privées : cuisines, salles de bain, buanderies, Pour plus d'informations, reportez-vous à notre *Guide de préconisation des sols*.

Triage et contrôle:

Les carreaux gamme Color sont uniquement livrés en premier choix. Le format, le parallélisme, la planéité et la rectitude des arêtes font l'objet d'un sévère contrôle en usine. Les valeurs déterminées par la norme EN 14411 ne peuvent être dépassées. Une certaine tolérance est admise quant au nuancé de la couleur. L'absorption d'eau ainsi que les autres caractéristiques physiques et mécaniques sont régulièrement contrôlées.

La résistance au gel:

Les carreaux color 12.5/7.5, color 12.5/10 et color 20/6 sont résistants au gel. Pour une pose à l'extérieur (terrasses non couvertes, etc...), nous vous recommandons la mise en place d'une couche de drainage. Les carreaux color 20/7.5 ne sont pas résistants au gel et ne doivent pas être posés en extérieur.

Autres renseignements:

Pour la pose des carreaux, veuillez vous référer à nos documentations techniques *Méthodes de pose*. Nous vous conseillons de bien mouiller les carreaux color 20/7.5 lors de la pose des carreaux avec colle ciment pour améliorer l'adhésion du carrelage à la colle ciment.

Livraison:

Les carreaux Höganäs sont livrés au départ de notre dépôt de Rochetoirin ou par camions directs d'usine.

Caractéristiques Techniques selon EN14411	Normes	Color 12.5/7.5 Color 12.5/10	Color 20/6	Color 20/7.5
Classe	EN 14411	Alb - Etiré (0.5% < Eb < 3%)	Bib - Pressé (0.5% < Eb < 3%)	BIII- Pressé (Eb > 10%)
Absorption d'eau	ISO 10545-3	Eb < 1.5 %	Eb ≤ 2%	18% < Eb < 20%
Module de rupture	ISO 10545-4	≥ 35 MPa	≥ 40 MPa	≥ 13 MPa
Résistance au gel	ISO 10545-12	Garantie	Garantie	Non
Résistance aux acides et alcalins	ISO 10545-13	GLA / GHA	GLA / GHA	GLA
Résistance aux produits chimiques domestiques et produits de nettoyage d'eau de piscine	ISO 10545-13	GA	GA	GA

Les informations contenues dans cette fiche sont uniquement données à titre informatif. Les renseignements fournis sont fondés sur nos connaissances actuelles. Il appartient à l'utilisateur de vérifier que cette fiche soit la plus récente. N'ayant aucune influence sur l'utilisation de nos produits ou les conditions de pose spécifiques à chaque chantier, nous ne pourrions être tenus pour responsables du résultat final ou de toute autre conséquence indirecte.

23 impasse Gutenberg, 38110 Rochetoirin France

+33 (0)4 74 83 55 90

+33 (0)4 74 97 45 08

info@hogan-as-france.com

www.hogan-as-France.com